



Rückenwind e.V. Bernburg
IDEEN BEFLÜGELN

Frauenhäuser Bernburg und Staßfurt



Rückenwind e.V. Bernburg
Nienburger Straße 24
06406 Bernburg (Saale)



Kontakt Daten

Katja Anklam

Geschäftsführerin Rückenwind e.V. Bernburg

k.anklam@rueckenwind-ev.de

03471/34656-40

Diana Penk

Fachbereichsleiterin Frauenhäuser

d.penk@rueckenwind-ev.de

03471/34656-47



Rückenwind e.V. Bernburg
IDEEN BEFLÜGELN

Frauenhaus Bernburg



Jahresvergleich Frauenhaus Bernburg 2017 - 2023

100% TV-L ohne Stufen- anpassung, geringere JSZ	100% TV-L mit Stufenanpassung und JSZ
----------------------------------------------------------	---------------------------------------------

Kosten	Abrechnung 2017	Abrechnung 2018	Abrechnung 2019	Abrechnung 2020	Abrechnung 2021	Abrechnung 2022	Ist	Soll
							Plan 2023	Plan 2023
Personal								
Personalkosten	86.804,30 €	89.423,57 €	109.442,62 €	86.017,68 €	89.663,74 €	98.765,54 €	127.521,87 €	129.873,94 €
Betriebskosten								
Miete und Betriebskosten	25.574,52 €	22.897,32 €	21.168,63 €	24.230,47 €	22.651,06 €	23.810,73 €	27.000,00 €	27.000,00 €
Instandhaltung	608,34 €	658,35 €	1.237,00 €	704,63 €	490,84 €	4.417,31 €	2.000,00 €	2.000,00 €

Zuwendungen								
Salzlandkreis	11.250,00 €	11.250,00 €	11.250,00 €	11.250,00 €	11.250,00 €	11.250,00 €	11.250,00 €	11.250,00 €
Stadt Bernburg	5.000,00 €	5.000,00 €	5.000,00 €	5.000,00 €	5.000,00 €	5.000,00 €	5.000,00 €	5.000,00 €
Landesverwaltungsamt	94.700,00 €	80.789,04 €	80.789,04 €	86.658,00 €	89.258,00 €	98.755,00 €	111.215,00 €	111.215,00 €
Einnahmen Wohngeld, Eigenanteil	18.530,50 €	25.956,91 €	28.359,70 €	24.482,61 €	32.725,48 €	24.416,36 €	30.314,82 €	30.314,82 €
Gesamtzuwendungen	129.480,50 €	122.995,95 €	125.398,74 €	127.390,61 €	138.233,48 €	151.520,16 €	157.779,82 €	157.779,82 €

Darstellung der Kosten des Frauenhauses Bernburg für 2023

100% TV-L ohne Stufenanpassung, geringere JSZ	100% TV-L mit Stufenanpassung und JSZ
-----------------------------------------------------	------------------------------------------

Kosten	Ist	Soll
	Plan 2023	Plan 2023
Summe Personalkosten	127.521,87 €	129.873,94 €
Summe Betriebs-und Sachkosten	34.560,31 €	34.560,31 €
Summe Verwaltungskosten	1.950,00 €	1.950,00 €
Summe Projektkosten	1.000,00 €	1.000,00 €
Summe sonstige Kosten	5.300,00 €	5.300,00 €
Gesamtkosten	170.332,18 €	172.684,25 €

Zuwendungen		
Salzlandkreis	11.250,00 €	11.250,00 €
Stadt Bernburg	5.000,00 €	5.000,00 €
Landesverwaltungsamt	111.215,00 €	111.215,00 €
Einnahmen Wohngeld, Eigenanteil	30.314,82 €	30.314,82 €
Gesamtzuwendungen	157.779,82 €	157.779,82 €

Defizit	-12.552,36 €	-14.904,43 €
----------------	---------------------	---------------------

Statistik für das Jahr 2020 – Frauenhaus Bernburg

Träger: Rückenwind e.V. Bernburg

Landkreis:
Frauenhaus:

SLK
Bernburg

Platzkapazität des Frauenhauses

Plätze Frauen: 4
Plätze Kinder: 6

Einzugsgebiet des Frauenhauses

von den aufgenommenen Frauen waren aus dem
Einzugsgebiet

	Anzahl Frauen	Anzahl Kinder
Salzlandkreis	9	10
Blankenburg	1	1
aus anderen LK / außerhalb Sachsen-Anhalts	3	1
Anzahl ausländische Frauen / Frauen mit Migrationshintergrund	3	
Personen gesamt	16	12

Statistik für das Jahr 2021 – Frauenhaus Bernburg

Einzugsgebiet des Frauenhauses BBG 2021

von den aufgenommenen Frauen waren aus dem
Einzugsgebiet

	Anzahl Frauen	Anzahl Kinder
Salzlandkreis	7	5
Anhalt-Bitterfeld	1	1
Börde	1	1
aus anderen LK / außerhalb Sachsen-Anhalts	3	1
Anzahl ausländische Frauen / Frauen mit Migrationshintergrund	4	5
Personen gesamt	16	13

Statistik für das Jahr 2022 – Frauenhaus Bernburg

Einzugsgebiet des Frauenhauses BBG 2022

von den aufgenommenen Frauen waren aus dem
Einzugsgebiet

	Anzahl Frauen	Anzahl Kinder
Salzlandkreis	11	9
Börde	5	6
Köthen	2	3
Bitterfeld-Wolfen	1	1
aus anderen LK / außerhalb Sachsen-Anhalts	4	2
Anzahl ausländische Frauen / Frauen mit Migrationshintergrund	0	0
Personen gesamt	23	21

Auslastung des Frauenhauses Bernburg

2020

belegte Plätze (Frauen)

belegte Plätze (Kinder)

Belegungstage

Prozentual

1333

92,00

1129

51,00

2021

belegte Plätze (Frauen)

belegte Plätze (Kinder)

1278

87,00

1090

51,00

2022

belegte Plätze (Frauen)

belegte Plätze (Kinder)

1028

70,2

1117

50,8

Aufenthaltsdauer im Frauenhaus Bernburg

Dauer des Aufenthaltes in 2020	Anzahl der aufgenommenen	
	Frauen	Kinder
bis zu 1 Woche	1	
bis zu 2 Wochen	2	1
bis zu 1 Monat	2	6
bis zu 2 Monaten	2	
bis zu 4 Monaten	6	5
bis zu 6 Monaten	3	
über 6 Monate		

Durchschnittliche Aufenthaltsdauer der Frauen in Tagen

83

Durchschnittliche Aufenthaltsdauer der Kinder in Tagen

28

Dauer des Aufenthaltes in 2021	Anzahl der aufgenommenen	
	Frauen	Kinder
bis zu 1 Woche	8	7
bis zu 2 Wochen	2	2
bis zu 1 Monat	2	1
bis zu 2 Monaten	2	
bis zu 4 Monaten	1	
bis zu 6 Monaten	1	3
über 6 Monate		

Durchschnittliche Aufenthaltsdauer der Frauen in Tagen

80

Durchschnittliche Aufenthaltsdauer der Kinder in Tagen

84

Dauer des Aufenthaltes in 2022	Anzahl der aufgenommenen	
	Frauen	Kinder
bis zu 1 Woche	5	7
bis zu 2 Wochen	5	2
bis zu 1 Monat	6	4
bis zu 2 Monaten	1	
bis zu 4 Monaten	5	7
bis zu 6 Monaten		
über 6 Monate	1	1

Durchschnittliche Aufenthaltsdauer der Frauen in Tagen

45

Durchschnittliche Aufenthaltsdauer der Kinder in Tagen

53



Frauenhaus Staßfurt



Jahresvergleich Frauenhaus Staßfurt 2017 - 2023

100% nach TV-L ohne Stufenanpassung, ohne JSZ	100% nach TV-L mit Stufenanpassung, und JSZ
--------------------------------------------------------	------------------------------------------------------

Kosten	Abrechnung 2017	Abrechnung 2018	Abrechnung 2019	Abrechnung 2020	Abrechnung 2021	Abrechnung 2022	Ist	Soll
							Plan 2023	Plan 2023
Personal								
Personalkosten	93.035,05 €	108.097,73 €	112.417,08 €	113.236,00 €	77.267,31 €	121.006,27 €	146.770,68 €	158.383,68 €
Betriebskosten								
Pacht	18.374,52 €	24.955,42 €	18.350,72 €	18.366,43 €	18.471,87 €	18.470,73 €	18.500,00 €	18.500,00 €
Energie	1.638,00 €	1.557,86 €	2.097,02 €	2.077,93 €	1.452,67 €	713,07 €	3.000,00 €	3.000,00 €
Heizung	3.814,00 €	4.129,70 €	5.136,88 €	6.550,81 €	2.568,52 €	8.505,66 €	6.500,00 €	6.500,00 €
Wasser	680,00 €	733,66 €	1.276,79 €	399,64 €	1.007,10 €	1.172,83 €	1.600,00 €	1.600,00 €
Müllgebühren und Reinigung	612,05 €	941,60 €	659,06 €	1.379,69 €	1.018,26 €	1.359,07 €	1.200,00 €	1.200,00 €
Instandhaltung	1.320,13 €	4.065,97 €	1.678,96 €	1.514,22 €	1.193,17 €	2.023,39 €	2.000,00 €	2.000,00 €

Zuwendungen								
Salzlandkreis	7.500,00 €	7.500,00 €	7.500,00 €	7.500,00 €	7.500,00 €	7.500,00 €	7.500,00 €	7.500,00 €
Stadt Staßfurt kalkulator. Miete	18.000,00 €	18.000,00 €	18.000,00 €	18.000,00 €	18.000,00 €	18.000,00 €	18.000,00 €	18.000,00 €
Landesverwaltungsamt	96.400,00 €	101.419,77 €	104.367,07 €	111.058,00 €	48.998,57 €	84.460,37 €	111.215,00 €	111.215,00 €
Landesverwaltungsamt Beratungsstelle					24.400,00 €	27.550,00 €	30.100,00 €	30.100,00 €
Einnahmen Wohngeld, Eigenanteil	19.655,37 €	29.597,64 €	18.904,45 €	23.953,01 €	20.328,26 €	20.987,60 €	22.332,04 €	22.332,04 €
Gesamtzufwendungen	141.555,37 €	156.517,41 €	148.771,52 €	160.511,01 €	119.226,83 €	167.771,85 €	189.147,04 €	189.147,04 €

Darstellung der Kosten des Frauenhauses Staßfurt für 2023

100% nach TV-L ohne Stufenanpassung, ohne JSZ	100% nach TV-L mit Stufenanpassung, und JSZ
-----------------------------------------------------	------------------------------------------------

Kosten	Ist	Soll
	Plan 2023	Plan 2023
Summe Personalkosten	146.770,68 €	158.383,68 €
Summe Betriebs-und Sachkosten	36.685,30 €	36.685,30 €
Summe Verwaltungskosten	1.860,00 €	1.860,00 €
Summe Projektkosten	1.000,00 €	1.000,00 €
Summe sonstige Kosten	6.560,00 €	6.560,00 €
Gesamtkosten	192.875,98 €	204.488,98 €

Zuwendungen		
Salzlandkreis	7.500,00 €	7.500,00 €
Stadt Staßfurt kalkulator. Miete	18.000,00 €	18.000,00 €
Landesverwaltungsamt	111.215,00 €	111.215,00 €
Landesverwaltungsamt Beratungsstelle	30.100,00 €	30.100,00 €
Einnahmen Wohngeld, Eigenanteil	22.332,04 €	22.332,04 €
Gesamtzufwendungen	189.147,04 €	189.147,04 €

Defizit	-3.728,94 €	-15.341,94 €
----------------	--------------------	---------------------

Statistik für das Jahr 2020 – Frauenhaus Staßfurt

Träger: Rückenwind e.V. Bernburg

Landkreis:

SLK

Frauenhaus:

Staßfurt

Platzkapazität des Frauenhauses

Plätze Frauen: 4

Plätze Kinder: 6

Einzugsgebiet des Frauenhauses 2020

von den aufgenommenen Frauen waren aus dem Einzugsgebiet

	Anzahl Frauen	Anzahl Kinder
Stadt Staßfurt	7	13
Salzlandkreis (ohne Staßfurt)	13	20
andere Landkreise und kreisfreie Städte in Sachsen-Anhalt:		
Halle	3	2
Wittenberg	1	1
Dessau	1	3
Magdeburg	2	3
andere Bundesländer:		
Sachsen	1	1
Von 28 Frauen insgesamt sind ... ausländische Frauen / Frauen mit Migrationshintergrund	13	
Personen gesamt	28	43

Statistik für das Jahr 2021 – Frauenhaus Staßfurt

Einzugsgebiet des Frauenhauses 2021 STF

von den aufgenommenen Frauen waren aus dem Einzugsgebiet

	Anzahl Frauen	Anzahl Kinder
Stadt Staßfurt	3	1
Salzlandkreis (ohne STF)	13	29
andere Landkreise und kreisfreie Städte in Sachsen-Anhalt:		
Magdeburg	3	4
Hettstedt	1	4
Salzwedel	1	1
andere Bundesländer:		
Niedersachsen	2	2
Thüringen	1	
Hessen	1	
Baden-Württemberg	1	1
Von 26 Frauen insgesamt sind ... ausländische Frauen / Frauen mit Migrationshintergrund	7	14
Personen gesamt	26	42

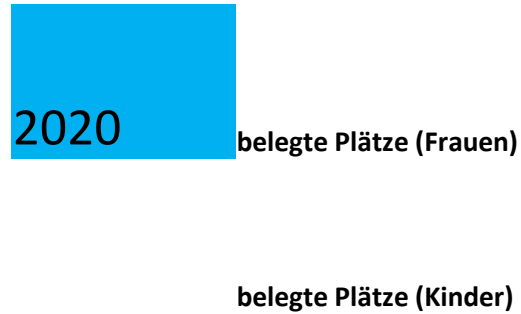
Statistik für das Jahr 2022 – Frauenhaus Staßfurt

Einzugsgebiet des Frauenhauses 2022 STF

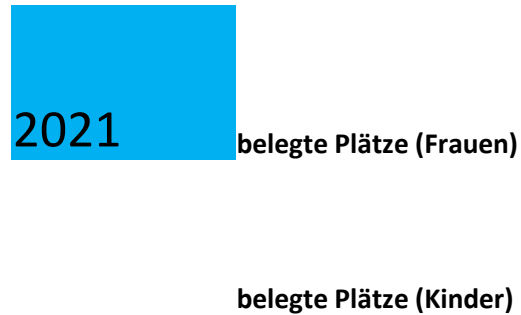
von den aufgenommenen Frauen waren aus dem Einzugsgebiet

	Anzahl Frauen	Anzahl Kinder
Stadt Staßfurt	2	4
Salzlandkreis (ohne STF)	5	8
andere Landkreise und kreisfreie Städte in Sachsen-Anhalt:		
Magdeburg	1	0
Börde	1	2
Anhalt-Bitterfeld	1	5
Halle	1	
andere Bundesländer:		
Nordrhein-Westfalen	3	0
Mecklenburg-Vorpommern	1	
Bayern	1	3
Frauen ohne Aufenthaltsstatus	2	2
Von 18 Frauen insgesamt sind ... ausländische Frauen / Frauen mit Migrationshintergrund	9	15
Personen gesamt	18	24

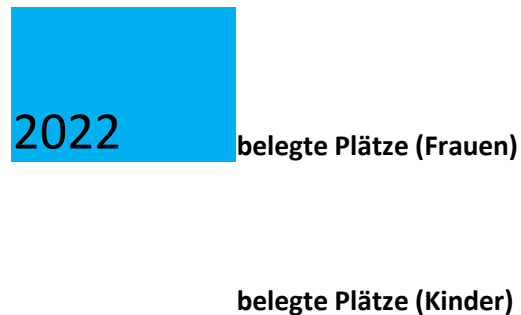
Auslastung des Frauenhauses Staßfurt



Belegungstage	Prozentual
1005	68,65
1176	53,55



624	42,70
908	41,40



973	66,64
962	43,93

Aufenthaltsdauer im Frauenhaus Staßfurt

Dauer des Aufenthaltes 2020	Anzahl der aufgenommenen	
	Frauen	Kinder
bis zu 1 Woche	10	25
bis zu 2 Wochen	5	3
bis zu 1 Monat	4	3
bis zu 2 Monaten	3	6
bis zu 4 Monaten	4	3
bis zu 6 Monaten	1	2
über 6 Monate	1	1

Durchschnittliche Aufenthaltsdauer der Frauen in Tagen

36

Durchschnittliche Aufenthaltsdauer der Kinder in Tagen

27

Dauer des Aufenthaltes 2021	Anzahl der aufgenommenen	
	Frauen	Kinder
bis zu 1 Woche	8	11
bis zu 2 Wochen	3	7
bis zu 1 Monat	5	6
bis zu 2 Monaten	4	9
bis zu 4 Monaten	2	3
bis zu 6 Monaten	1	
über 6 Monate		

Durchschnittliche Aufenthaltsdauer der Frauen in Tagen

23

Durchschnittliche Aufenthaltsdauer der Kinder in Tagen

10

Dauer des Aufenthaltes 2022	Anzahl der aufgenommenen	
	Frauen	Kinder
bis zu 1 Woche	6	12
bis zu 2 Wochen	1	0
bis zu 1 Monat	3	3
bis zu 2 Monaten	2	3
bis zu 4 Monaten	2	6
bis zu 6 Monaten	3	0
über 6 Monate	1	0

Durchschnittliche Aufenthaltsdauer der Frauen in Tagen

54

Durchschnittliche Aufenthaltsdauer der Kinder in Tagen

40



Rückenwind e.V. Bernburg
IDEEN BEFLÜGELN

Vielen Dank für Ihre
Aufmerksamkeit!



Rückenwind e.V. Bernburg
Nienburger Straße 24
06406 Bernburg (Saale)